

Was ist die „Wo ist?“-Funktion?

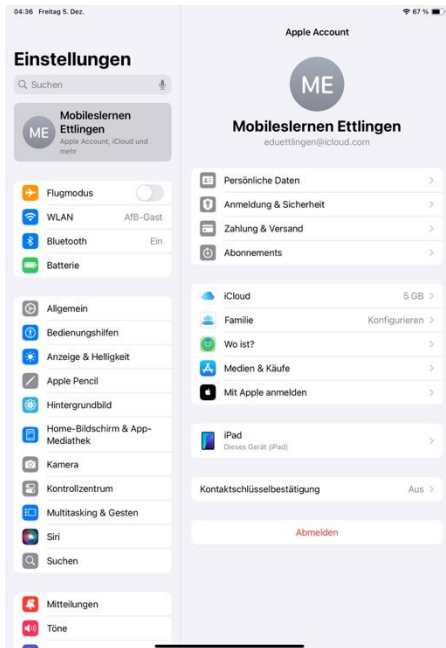
Die „Wo ist?“-Funktion (auch Find my iPad oder FMI) ist ein Ortungsdienst von Apple mit dem sich ein Apple Gerät aus der Ferne orten, sperren oder löschen lässt. Dafür muss das Gerät vorher mit einem Apple Account verbunden worden sein.

Diese Funktion ist an Ihr persönliches iCloud-Konto bzw. Ihre Apple-ID gebunden auf das wir als Firma AfB keinen Zugriff haben, eine Entsperrung durch uns ist daher nicht möglich.

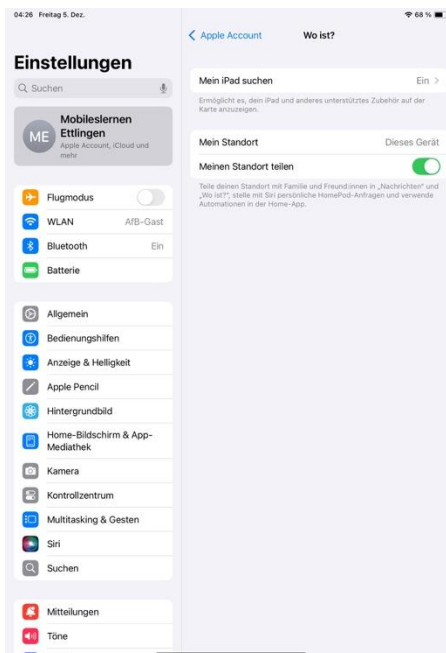
Die „Wo ist?“-Funktion ist automatisch aktiviert, sobald Sie sich auf einem neuen Gerät mit Ihrer Apple-ID anmelden. Die Funktion stellt aber keine Voraussetzung für die Nutzung Ihres iPads dar und kann bei Bedarf deaktiviert werden.

Die „Wo ist?“-Funktion mit dem iPad deaktivieren:

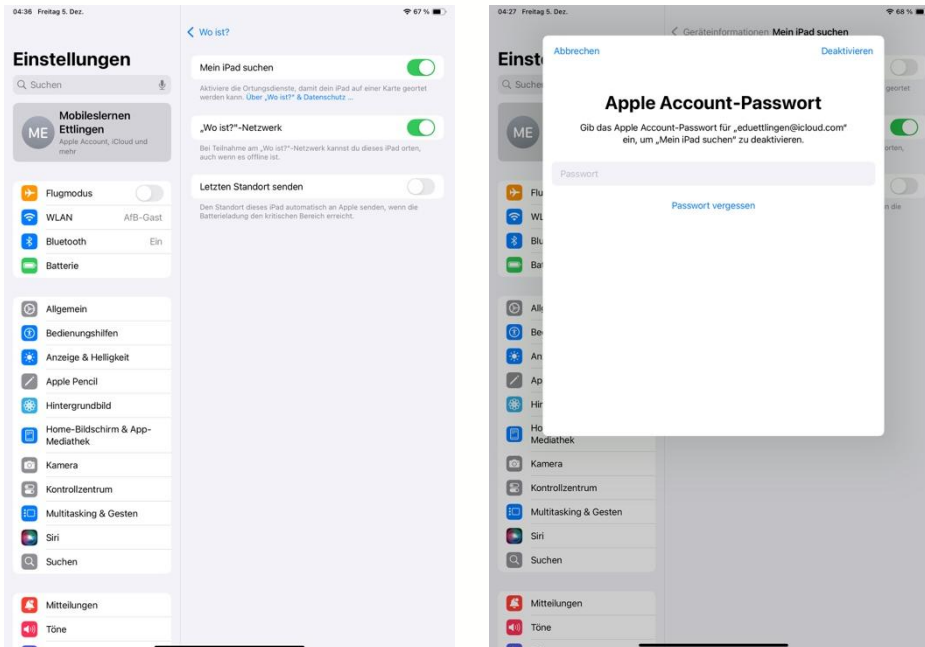
1. Gehe in die Einstellungen deines iPads und tippe auf deinen Apple Account.



2. Tippe auf „Wo ist?“ und deaktiviere „Mein iPad suchen“.



3. Zur Bestätigung muss das Apple-ID Passwort eingeben werden.



4. Die „Wo ist?“-Funktion ist nun deaktiviert.

